

ANLEITUNG LUXULA LX700165, LX700166

Diese hochwertige Monitorlampe sorgt für augenschonende Beleuchtung am Arbeitsplatz. Sie ist stufenlos dimmbar und bietet eine flexibel einstellbare Farbtemperatur (CCT) – von kaltweiß bis warmweiß. Die einfache Befestigung am Monitor spart Platz auf dem Schreibtisch und sorgt für gleichmäßiges Licht ohne Bildschirmblendung.

Eigenschaften:

- Lichtstrom: 250 lm
- USB: Typ C
- Farbtemperatur: 2900 K – 6200 K
- Lichtfarbe: warm-, neutral-, kaltweiß
- Farbwiedergabe: 80 Ra
- Kabellänge: 150 cm
- Material: ABS
- Dimmbar: Ja (stufenlos)
- Abstrahlwinkel: 120°
- Spannung: DC 5V
- Schutzklasse: III



MODEL	KABEL	FARBE	LEISTUNG	MASSE (MM)
LX700165	150 cm	Schwarz	5 W	500 x 106 x 85 mm
LX700166	150 cm	Weiß	5 W	500 x 106 x 85 mm




Installation und Anschluss:

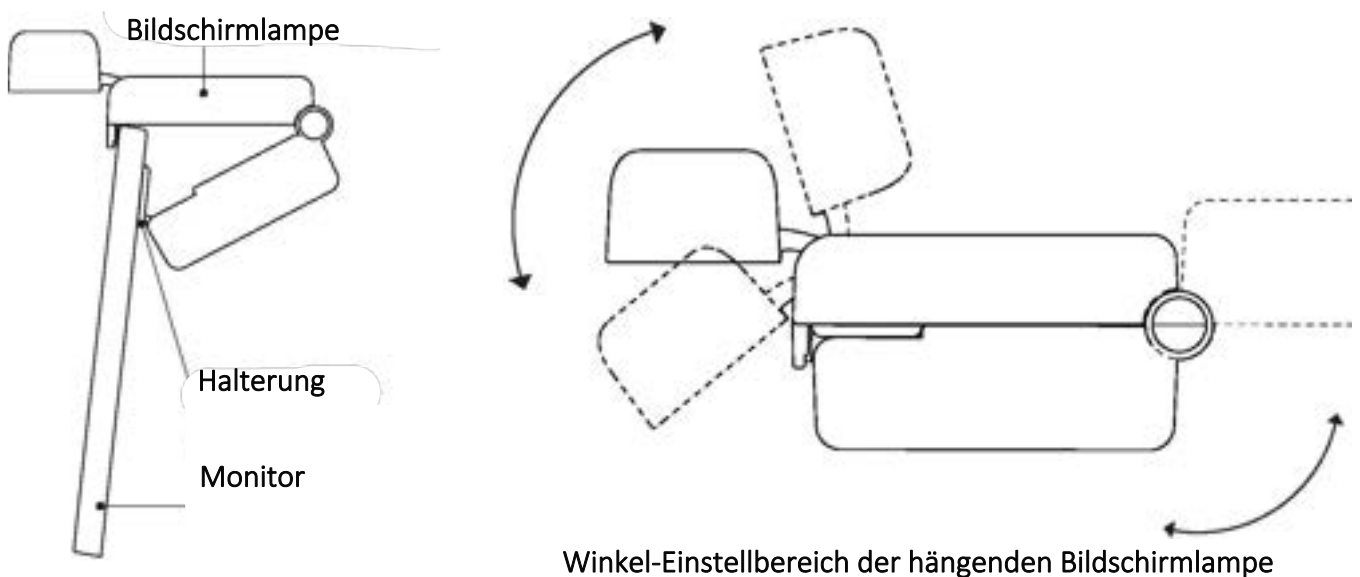
Ergänzung: Unfallverhütungsvorschriften (UVV)

Bei Installation, Wartung und Betrieb sind folgende Unfallverhütungsvorschriften zu beachten:

1. Installation nur durch eine elektrotechnische Fachkraft
2. Vor Arbeiten: Strom abschalten, Spannungsfreiheit feststellen
3. DGUV Vorschrift 3 (ehem. BGV A3): Regelmäßige Prüfung elektrischer Betriebsmitteln
4. Keine Arbeiten unter Spannung
5. Schutzmaßnahmen gemäß VDE beachten

Installation und Anschluss:

1. Verbinde das USB-Kabel mit deinem Computer oder einem Adapter und stecke das andere Ende in die Lampe.
2. Berühre die Taste  etwa 1 Sekunde lang – die Bildschirmlampe schaltet sich ein. Du kannst zwischen drei Lichtfarben wählen: Weiß, Gelb oder Warmweiß. Drücke die Taste erneut, um die Lampe auszuschalten. Halte die Taste gedrückt, um die Helligkeit bei jeder Lichtfarbe anzupassen.
3. Wenn das Licht eingeschaltet ist, kannst du die  drücken, um einen 60-Minuten-Timer zu aktivieren. Danach schaltet sich das Licht automatisch aus – ideal als Einschlafhilfe.
4. Drücke die  schnell, um die höchste Helligkeit einzustellen.



Wichtige Hinweise:

1. Das Produkt ist nicht wasserdicht - bitte nicht in feuchter Umgebung verwenden.
2. Bitte das Produkt nicht selbst auseinanderbauen.
3. Decke die Lampe nicht ab, um mögliche Gefahren zu vermeiden.
4. Von Kindern fernhalten - dies ist keine Kinderlampe oder Spielzeug.
5. Bei ungewöhnlichen Vorkommnissen sofort die Stromzufuhr unterbrechen und den Verkäufer kontaktieren.
6. Die Lichtquelle der Lampe ist nicht austauschbar. Wenn sie das Ende ihrer Lebensdauer erreicht, muss die gesamte Lampe ersetzt werden.
7. Die Lampe verwendet eine SELV-LED mit CCC-Zertifizierung und wird über ein elektronisches Steuergerät mit Wechselstrom betrieben.
8. Dieses Produkt ist nur für den Innenbereich geeignet.

Sicherheitshinweise und wichtige Informationen:

1. Die Beachtung der Nutzungsbedingungen in dieser Anleitung sowie der Warnhinweise auf dem Gerät sind zwingend erforderlich. Eine Missachtung kann zu Unfällen sowie Sach- und Personenschäden führen. Bei Schäden, die durch Nichtbeachtung dieser Bedienungsanleitung verursacht werden, erlischt der Garantieanspruch. Für daraus resultierende Folgeschäden übernimmt der Hersteller keine Haftung. Dies gilt ebenfalls für:
 - Nicht bestimmungsgemäße Verwendung und unsachgemäße Installation Unsachgemäße
 - Inbetriebnahme oder Bedienung
 - Betreiben bei nicht ordnungsgemäß angebrachten oder defekten und somit funktionsunfähigen Sicherheits- und Schutzeinrichtungen.
 - Verwendung nicht zugelassener Ersatzteile;
 - Nicht genehmigte bauliche Veränderungen;
 - Unzureichende Überwachung der Komponenten, die einem Verschleiß unterliegen; Nicht
 - rechtzeitig oder unsachgemäß durchgeführte Reparatur und Wartung.
 - Das Entfernen des Typenschildes vom Gerät
2. Bitte bewahren Sie diese Bedienungsanleitung für den weiteren Gebrauch auf. Die neueste Version finden Sie online unter www.enovatek.de als PDF zum Download.
3. Das Gerät darf nicht im geöffneten Zustand betrieben werden.
4. Bei Funktionsunfähigkeit, Störungen, Defekten, mechanischen Beschädigungen sowie nicht durch diese Bedienungsanleitung erklärten Funktionsproblemen, nehmen Sie das Gerät bitte sofort außer Betrieb und wenden sich an unseren Service. Dieser wird Sie beraten und ggf. weitere Schritte wie eine Reparatur veranlassen.
5. Das Öffnen des Geräts sowie das Durchführen von Reparatur- und Wartungsarbeiten darf ausschließlich durch qualifizierte Service-Techniker erfolgen.
6. Nehmen Sie keinesfalls bauliche und / oder technische Veränderungen am Gerät vor.
7. Setzen Sie das Gerät nicht in feuchten, entflammaren oder explosionsgefährdeten Umgebungen ein.
8. Reinigen Sie das Gerät regelmäßig mit einem trockenen Leinentuch.
9. Alle geltenden Unfallverhütungsvorschriften sind zwingend zu beachten, sofern das Gerät im betrieblichen Kontext zur Anwendung kommt.

Haftungsausschluss / Disclaimer

Bei Schäden, die durch Nichtbeachtung der Montageanleitung verursacht werden, erlischt jeglicher Gewährleistungsanspruch. Bei Nichtbeachtung der Hinweise und unsachgemäße Bedienung wird für Folge-, Sach- und Personenschäden keine Haftung übernommen.

Hinweise zur Entsorgung

Das Gerät ist nicht im Hausmüll zu entsorgen!

Dieses Gerät entspricht der EU-Richtlinie über Elektronik- und Elektro-Altgeräte (Altgeräteverordnung) und darf daher nicht im Hausmüll entsorgt werden.

Entsorgen Sie das Gerät über Ihre kommunale Sammelstelle für Elektronik-Altgeräte!

Hersteller:

ENOVATEK GmbH

Sillensteder Str. 213

26441 Jever

Gerichtsstand: Amtsgericht Oldenburg HRB 211385

WEEE-Reg.-Nr.: DE75996989

Telefon: 04461 / 7464233

Email: info@enovatek.de

